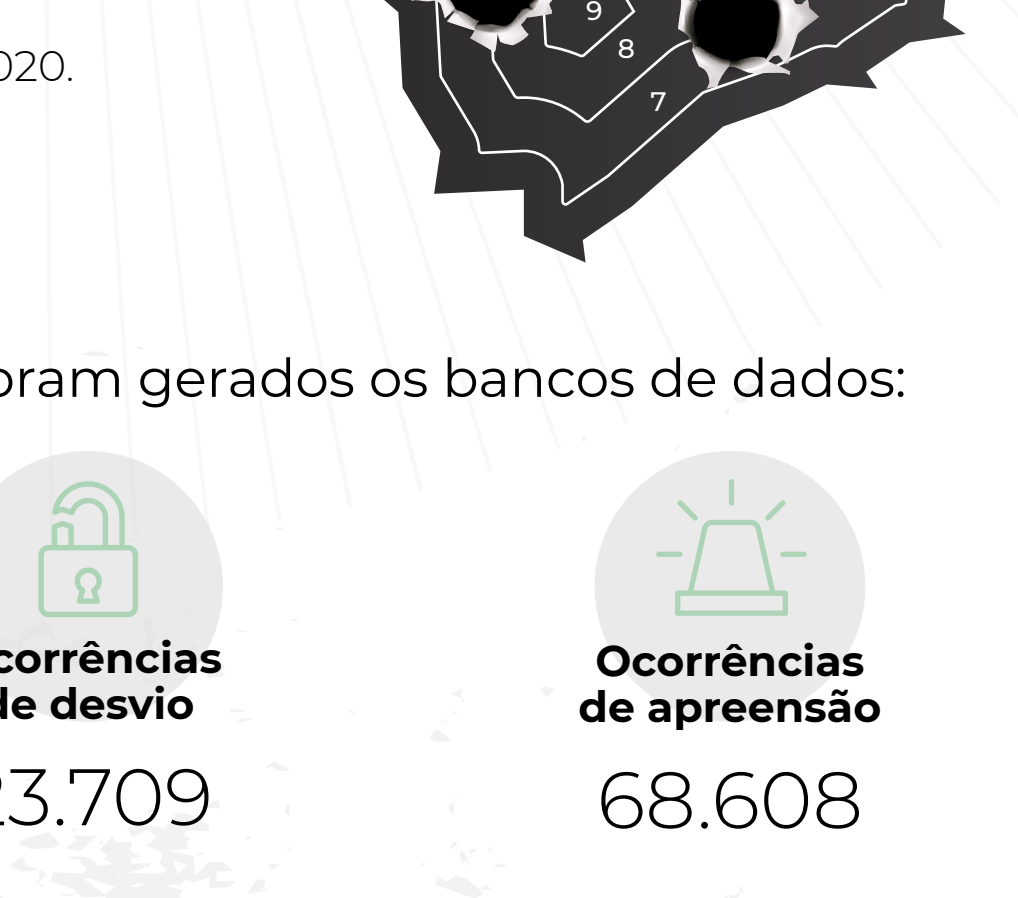


# DESVIO FATAL

VAZAMENTO DE ARMAS DO MERCADO LEGAL PARA O ILEGAL NO ESTADO DE SÃO PAULO

## METODOLOGIA

Para diagnosticar como se dão os desvios de arma de fogo no Estado de São Paulo, foram analisadas as ocorrências classificadas como roubo, furto ou desvio no período de 2011-2020, e as ocorrências de apreensão entre 2015 e 2020.

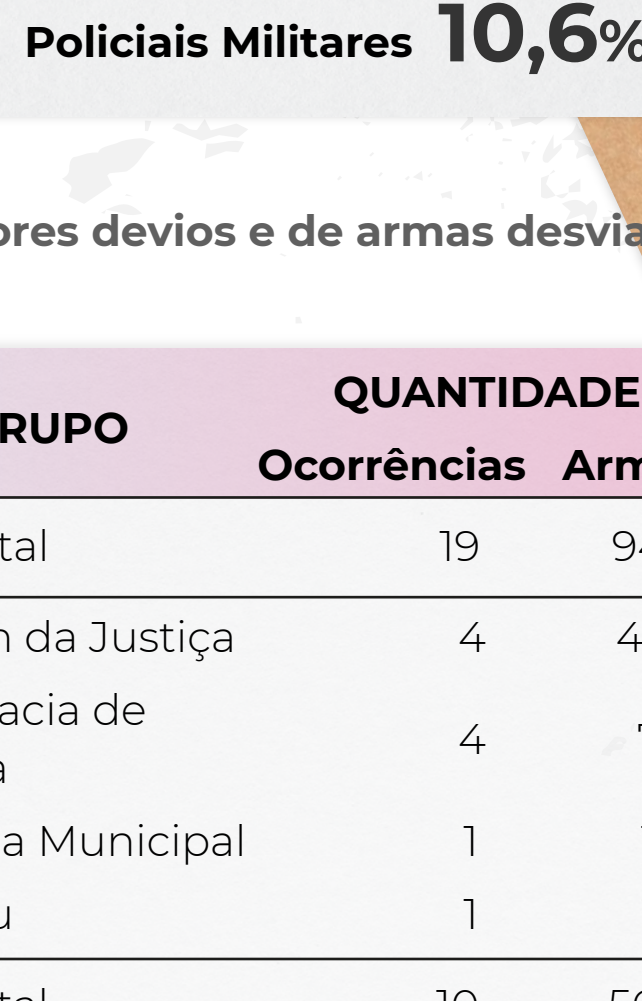


Foram gerados os bancos de dados:



Mesmo as residências representando 46,2% dos casos, são as repartições públicas e as instituições bancárias mais vitimadas em quantidade de armas desviadas, com médias de, respectivamente, 2,32 e 1,99 armas desviadas por caso.

As principais vítimas são



Quantidade de ocorrências de maiores desvios e de armas desviadas, por grupos, 2011-2020

| GRUPO                    | SUBGRUPO             | QUANTIDADE  |              |
|--------------------------|----------------------|-------------|--------------|
|                          |                      | Ocorrências | Armas        |
| Empresas de seg. privada | Subtotal             | 19          | 943          |
|                          | Fórum da Justiça     | 4           | 457          |
|                          | Delegacia de Polícia | 4           | 76           |
| Repartições públicas     | Guarda Municipal     | 1           | 12           |
|                          | Museu                | 1           | 15           |
|                          | Subtotal             | 10          | 560          |
|                          | Residência - CACs    | 13          | 269          |
| Outros                   | Subtotal             | 8           | 147          |
| <b>Total geral</b>       |                      | <b>50</b>   | <b>1.919</b> |

**0,2%** das 50 maiores ocorrências geraram

**6%** das armas desviadas

Ao menos 943 armas foram desviadas em apenas 19 ocorrências vindas da segurança privada.

## APREENSÃO

Março e maio foram os meses com maior ocorrência. O período noturno é onde se concentram as maiores apreensões.

Ocorrências de apreensão de arma de fogo no estado de São Paulo, por tipo de local, 2015-2020

| TIPO DE LOCAL                            | QTD.          | %           |
|--|---------------|-------------|
| Via pública                              | 35.689        | 52,0%       |
| Residência                               | 20.393        | 29,7%       |
| Comércio, serviço, empresa ou escritório | 5.518         | 8,0%        |
| Unidade rural                            | 4.368         | 6,4%        |
| Outros                                   | 2.640         | 3,8%        |
| <b>TOTAL</b>                             | <b>68.608</b> | <b>100%</b> |

**76%** das apreensões são feitas pela polícia militar

**14,8%** pela polícia civil, que tem aproximadamente 25% do efetivo na esfera estadual.

Detalhamento de crimes e dinâmicas vinculadas às ocorrências de apreensão de arma de fogo no estado de São Paulo, 2015 -2020

| CRIME E RUBRICA   | QTD.           | %            |
|---|----------------|--------------|
| <b>Crimes do Estatuto do Desarmamento (10.826/03)</b>           | <b>82.202</b>  | <b>34,5%</b> |
| Posse ou porte ilegal de arma de fogo de uso restrito (Art.16)  | 32.415         | 13,6%        |
| Posse irregular de arma de fogo de uso permitido (Art.12)       | 27.841         | 11,7%        |
| Posse ilegal de arma de fogo de uso permitido (Art.14)          | 16.576         | 7,0%         |
| Disparo de arma de fogo (Art. 15)                               | 4.844          | 2,0%         |
| Comércio ilegal de arma de fogo (Art. 17)                       | 526            | 0,2%         |
| <b>Crimes contra o Patrimônio</b>                               | <b>34.820</b>  | <b>14,6%</b> |
| Roubo   | 27.834         | 11,7%        |
| Receptação  | 6.986          | 2,9%         |
| <b>Crimes contra a pessoa e dignidade sexual</b>                | <b>33.097</b>  | <b>13,9%</b> |
| Homicídio simples e qualificado (inclui lesão seguida de morte) | 18.799         | 7,9%         |
| Lesão corporal (não inclui morte, nem automotor)                | 7.352          | 3,1%         |
| Ameaça  | 4.166          | 1,7%         |
| Violência Doméstica   | 2.660          | 1,1%         |
| Estupro e outros crimes sexuais                                 | 170            | 0,1%         |
| <b>Localização/Apreensão de objeto e veículo</b>                | <b>23.831</b>  | <b>10,0%</b> |
| <b>Crimes da Lei de Drogas</b>                                  | <b>15.906</b>  | <b>6,7%</b>  |
| Drogas - Tráfico  | 13.738         | 5,8%         |
| Drogas - Posse  | 2.168          | 0,9%         |
| <b>Outros</b>   | <b>96.380</b>  | <b>40,4%</b> |
| <b>TOTAL</b>  | <b>238.046</b> | <b>100%</b>  |

**34,5%** Crimes do Estatuto do Desarmamento (10.826/03)

**14,6%** Crimes contra o Patrimônio

**13,9%** Crimes contra a pessoa e dignidade sexual

**1 em cada 3** apreensões são por infrações ao Estatuto do Desarmamento. Em segundo lugar vem crimes contra o patrimônio, 14,6%.

## CORRESPONDÊNCIA DE PERFIL

### DESVIADAS

Armas de fogo desviadas no estado de São Paulo, por tipo, 2011-2020

| TIPO       | QTD.   | %     |
|------------|--------|-------|
| Revólver   | 16.439 | 49,7% |
| Pistola    | 9.532  | 28,8% |
| Espingarda | 3.994  | 12,1% |

Armas de fogo desviadas no estado de São Paulo, por marca, 2011-2020

| MARCA                                   | QTD.   | %     |
|---|--------|-------|
| Taurus (Forjas Taurus S.A.)             | 19.588 | 59,3% |
| Rossi (Amadeo Rossi S.A.)               | 4.195  | 12,7% |
| CBC (Companhia Brasileira de Cartuchos) | 1.522  | 4,6%  |

Armas de fogo desviadas no estado de São Paulo, por nacionalidade, 2011-2020

|         |              |
|---------|--------------|
| Brasil  | <b>82,7%</b> |
| EUA     | <b>3,1%</b>  |
| Áustria | <b>1,9%</b>  |
| Itália  | <b>1,2%</b>  |

### APREENDIDAS

Armas de fogo apreendidas no estado de São Paulo, por tipo, 2015-2020

| TIPO                       | QTD.   | %     |
|----------------------------|--------|-------|
| Revólver                   | 40.201 | 38,4% |
| Pistola (inclui pistolete) | 25.673 | 24,5% |
| Espingarda                 | 13.869 | 13,2% |

Armas de fogo apreendidas no estado de São Paulo, por marca, 2015-2020

| MARCA                                   | QTD.   | %     |
|---|--------|-------|
| Taurus (Forjas Taurus S.A.)             | 41.628 | 39,8% |
| Rossi (Amadeo Rossi S.A.)               | 12.168 | 11,6% |
| CBC (Companhia Brasileira de Cartuchos) | 7.516  | 7,2%  |

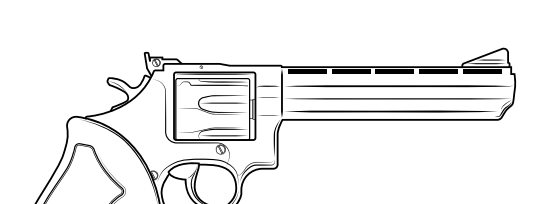
Armas de fogo apreendidas no estado de São Paulo, por país de origem, 2015-2020

|         |              |
|---------|--------------|
| Brasil  | <b>63%</b>   |
| EUA     | <b>29,4%</b> |
| Áustria | <b>2,8%</b>  |
| Brasil  | <b>1,8%</b>  |

São de origem nacional 82,7% das armas desviadas e 63% das armas apreendidas.

Top 5 - armas mais apreendidas no estado de São Paulo, 2015-2020

| RANKING         | TIPO DAS ARMAS        | QTD.          | %             |
|-----------------|-----------------------|---------------|---------------|
| 1               | Revólver, calibre .38 | 24.638        | 42,6%         |
| 2               | Pistola, calibre .40  | 12.181        | 21,0%         |
| 3               | Revólver, calibre .32 | 10.277        | 17,8%         |
| 4               | Pistola, calibre .380 | 6.977         | 12,1%         |
| 5               | Revólver, calibre .22 | 3.808         | 6,6%          |
| <b>SUBTOTAL</b> |                       | <b>57.881</b> | <b>100,0%</b> |

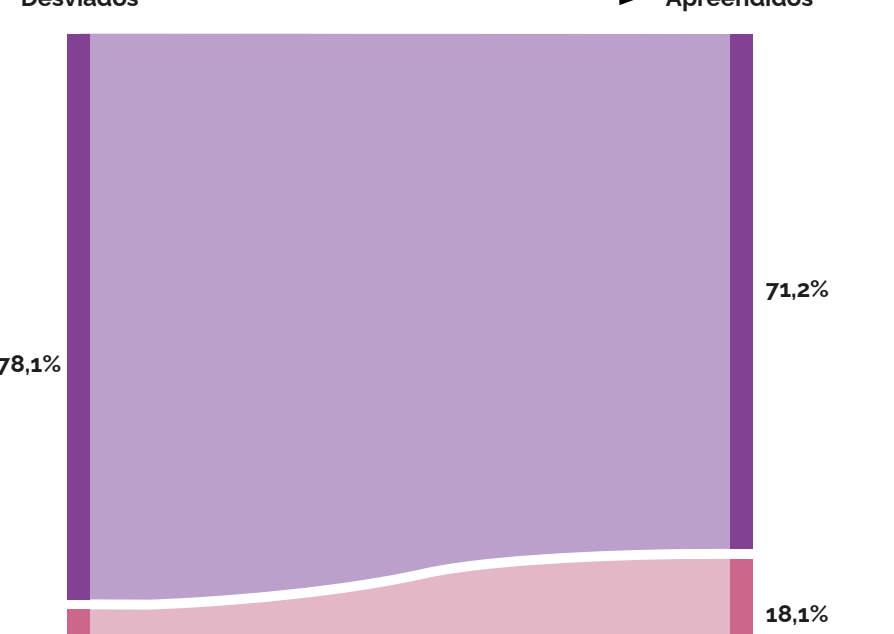


Revólver, calibre .38

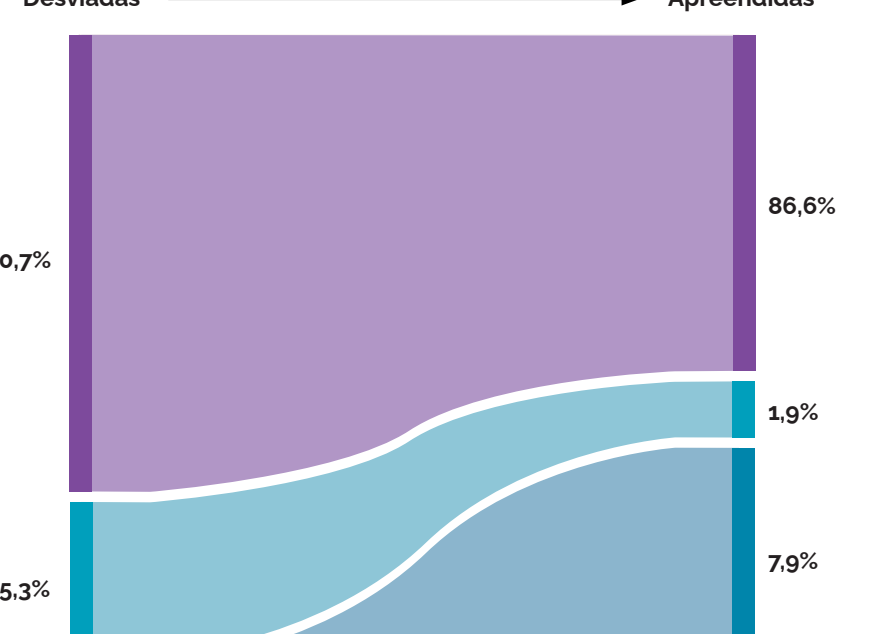


Pistola, calibre .40

Comparação de perfil dos revólveres calibre .38 apreendidos e desviados no estado de São Paulo, por marca, 2011/2015-2020



Comparação de perfil das pistolas calibre .40 apreendidas e desviadas no estado de São Paulo, por marca, 2011/2015-2020

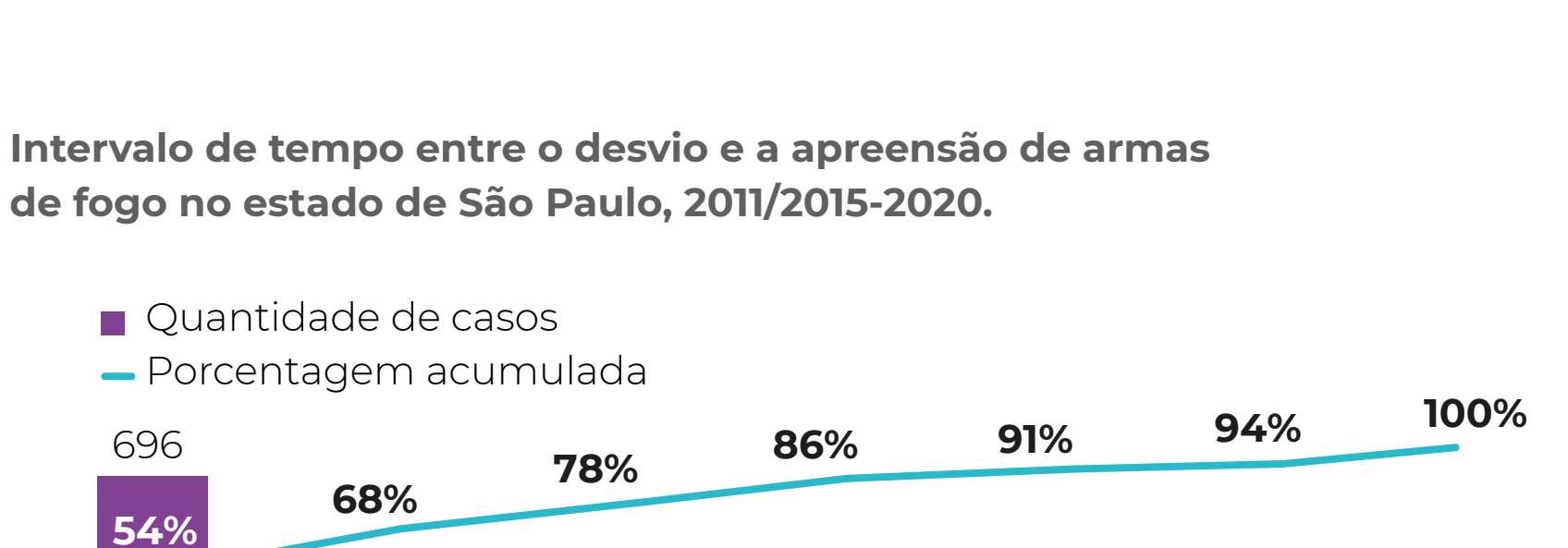


## MATCHES

**54%** das armas encontradas foram recuperadas até 1 ano depois do desvio.



Intervalo de tempo entre o desvio e a apreensão de armas de fogo no estado de São Paulo, 2011/2015-2020.



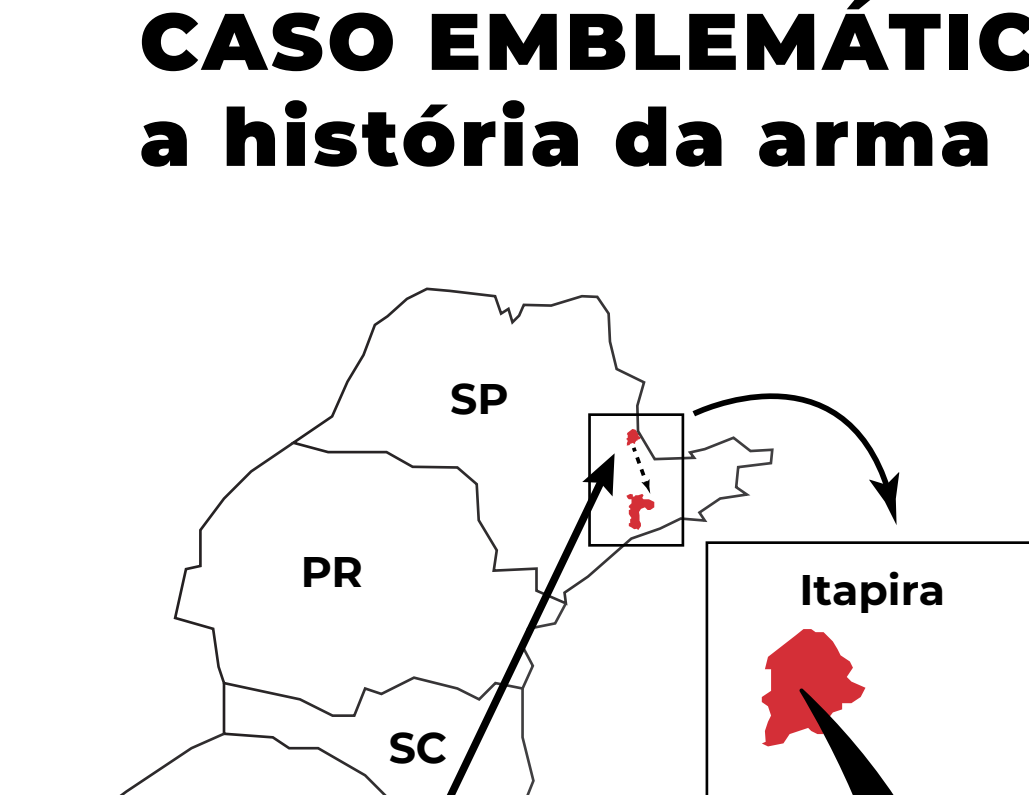
Fonte: Elaborado pelo Instituto Sou da Paz com base nos dados da SSP/SP.

As armas desviadas acabam gerando insegurança na própria região do desvio. 32% foram apreendidas pela polícia em uma distância de até 10km do local de desvio. 45% foram apreendidas na mesma cidade de onde foram levadas.

**32%** 10km

**45%** Mesma cidade

## CASO EMBLEMÁTICO: a história da arma



**SBX30\*\*\***

Pistola Taurus .40

Fabricada: São Leopoldo-RS | Novembro / 2008

Furtada: Itapira-SP | Julho / 2011

Apreendida: Parque São Rafael-São Paulo-SP  
Roubo de veículo - Março / 2020

Furtada em um rodeio em Itapira-SP em julho de 2011. Apreendida mais de 8 anos depois em um roubo de veículo no Parque São Rafael, periferia da cidade de São Paulo. Ficou mais tempo servindo ao crime do que com o proprietário (8 anos contra 3 anos)

| Tempo com PROPRIETÁRIO | CRIME         |
|------------------------|---------------|
| <b>3 anos</b>          | <b>8 anos</b> |

Accesse o relatório completo aqui